

Sikeres közép-kelet-európai régió

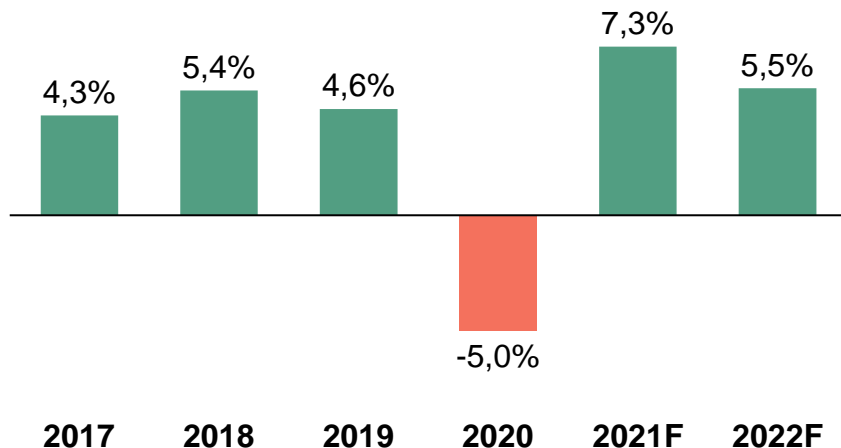
Wolf László – OTP Bank

Igazgatósági tag, vezérigazgató-helyettes

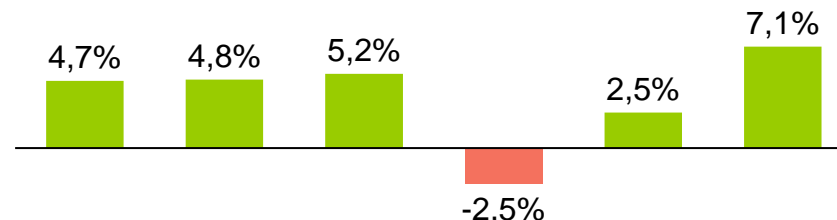
2021. október 28.

A magyar gazdasági növekedés 2021-ben várhatóan meghaladja a 7%-ot, 2022-ben különösen erős növekedés várható a háztartások fogyasztása és a beruházások terén

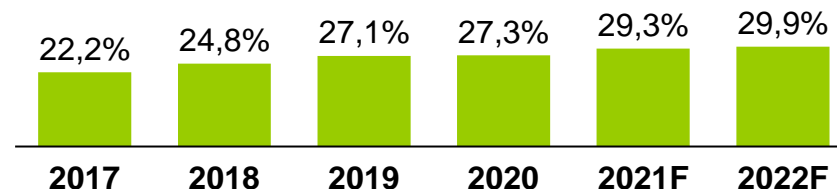
GDP növekedés (év/év)



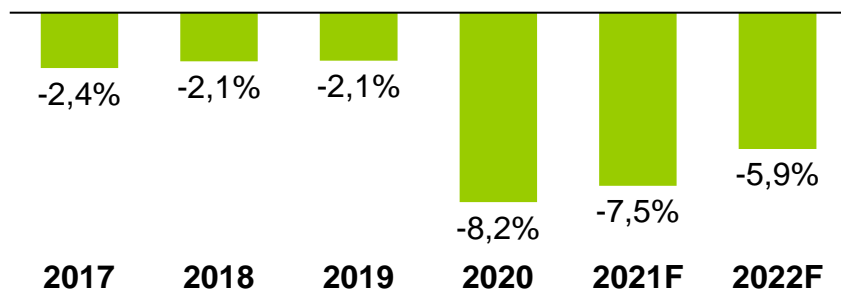
Háztartások fogyasztása (év/év)



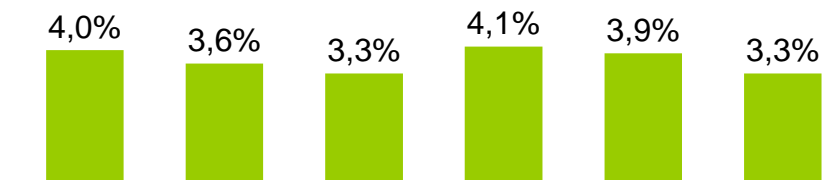
Beruházások (a GDP %-ában)



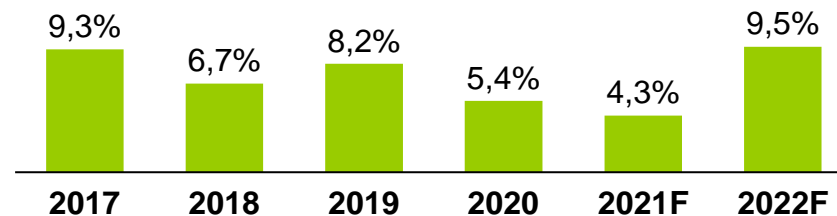
Költségvetési hiány (a GDP %-ában)



Munkanélküliségi ráta



Reálbérek növekedése¹ (év/év)



A Kormány és a Magyar Nemzeti Bank intézkedései nagyban hozzájárultak a járványhelyzet negatív hatásainak enyhítéséhez, majd a gazdaság újraindításához

A banki működést közvetlenül befolyásoló főbb gazdaságvédelmi és hitelnövekedést serkentő intézkedések





Kormány

- ✓ **Általános érvényű hiteltörlesztési moratórium** bevezetése, majd meghosszabbítása bizonyos adósok esetén 2022 júniusáig
- ✓ **THM plafon** az új folyósítású fogyasztási hiteleknél 2020 végéig
- ✓ **Beruházás támogatások, bértámogatás** egyes cégek esetében
- ✓ **Adó- és járulék könnyítések** (pl. munkáltatói járulék), célzott felmentések egyes adónemeknél bizonyos szektorok számára
- ✓ **Családtámogatási eszköztár kiterjesztése:**
 - Családi Otthonteremtési Kedvezmény kiterjesztése, illetékmentesség
 - Otthonfelújítási támogatás és támogatott felújítási kölcsön
 - 5%-os újlakás ÁFA, újlakás ÁFA visszatérítés rozsdaovezetekben
- ✓ **Kamatmentes Újraindítási Gyorskölcsön** hitelprogram indítása
- ✓ **Széchenyi Kártya GO!** kisvállalkozói hitelprogram bevezetése 2021 júliustól, kedvező kamatozású hitelekkel, a Növekedési Hitelprogram kiváltására
- ✓ **2020-ban befizetett személyi jövedelemadó visszatérítése** a gyereket nevelő családoknak az átlagbér adóterhéig 2022 elején

Magyar Nemzeti Bank

- ✓ **Növekedési Hitelprogram Hajrá** bevezetése, a keretösszeg 3.000 milliárd forintra emelése (már kimerült)
- ✓ **Növekedési Kötvényprogram** keretösszegének 1.550 milliárd forintra emelése
- ✓ **Állampapír- és jelzáloglevél-vásárlási programok** elindítása
- ✓ **Likviditásbővítő intézkedések** gyors és hatékony bevezetése: bizonyos nagyvállalati hitelek fedezetként való elfogadása, forint és deviza swap eszközök, stb.
- ✓ Banki **likviditásmenedzsmentet segítő** intézkedések: egyhetes betéti eszköz és preferenciális betét sterilizálási céllal
- ✓ **Tőkepuffer követelmények** átmeneti enyhítése
- ✓ Korlátozások a banki **osztalékfizetések** esetében 2021 végéig
- ✓ **Minősített Fogyasztóbarát Személyi Hitel** bevezetése
- ✓ **Zöld Otthon Program** és **Zöld Jelzáloglevél-vásárlási Program** elindítása 2021 októberétől
- ✓ **Monetáris szigorítás** az infláció leszorítása érdekében: kamatemelési ciklus 2021. júniusától, a monetáris politikai eszközrendszer átalakítása

A közép-kelet-európai régió valamennyi országában érdemi visszapattanás várható 2021-ben, és a gyors gazdasági növekedés 2022-ben is folytatódhat

	 Bulgária			 Horvátország			 Szerbia			 Szlovénia		
	2020	2021F	2022F	2020	2021F	2022F	2020	2021F	2022F	2020	2021F	2022F
GDP növekedés (éves, %)	-4,2	4,7	4,0	-8,0	7,7	4,5	-1,0	6,5	5,0	-4,2	6,2	4,5
Munkanélküliség (%)	5,1	5,1	4,8	7,5	7,3	6,8	10,5	11,2	10,2	5,0	4,9	4,8
Államházt. hiány (GDP %-ában)	-3,4	-2,9	-1,8	-7,4	-4,5	-3,0	-8,1	0,6	3,1	-7,7	-7,1	-4,9
Infláció (átlag %)	1,7	2,5	2,8	0,1	2,2	2,5	1,6	3,3	3,0	-0,1	1,3	1,7
Alapkamat¹ (%)	-0,7	-0,6	-0,6	-0,3	-0,3	-0,2	1,0	1,0	1,5	-0,5	-0,6	-0,6

	 Oroszország			 Ukrajna			 Románia		
	2020	2021F	2022F	2020	2021F	2022F	2020	2021F	2022F
GDP növekedés (éves, %)	-3,0	4,6	2,3	-4,0	3,8	4,4	-3,9	6,8	3,6
Munkanélküliség (%)	5,8	5,0	4,0	9,5	9,2	8,3	6,7	5,5	4,5
Államházt. hiány (GDP %-ában)	-3,8	-0,9	-0,3	-5,3	-5,5	-3,0	-9,2	-8,2	-6,5
Infláció (átlag %)	3,4	6,2	4,6	2,7	9,0	7,0	2,6	4,4	3,9
Alapkamat¹ (%)	4,3	7,3	6,3	6,0	9,0	8,0	1,5	1,3	2,0

	 Montenegró			 Albánia			 Moldova		
	2020	2021F	2022F	2020	2021F	2022F	2020	2021F	2022F
GDP növekedés (éves, %)	-15,3	11,4	6,3	-4,0	8,0	4,2	-7,0	12,4	5,2
Munkanélküliség (%)	17,9	15,5	15,0	12,2	11,3	10,9	3,8	3,9	3,8
Államházt. hiány (GDP %-ában)	-10,0	-6,2	-2,5	-6,8	-6,0	-4,0	-5,3	-5,0	-4,5
Infláció (átlag %)	-0,3	2,0	1,5	1,6	2,4	2,1	4,0	3,5	7,0
Alapkamat¹ (%)	-	-	-	0,95	0,90	1,25	3,4	4,7	5,5

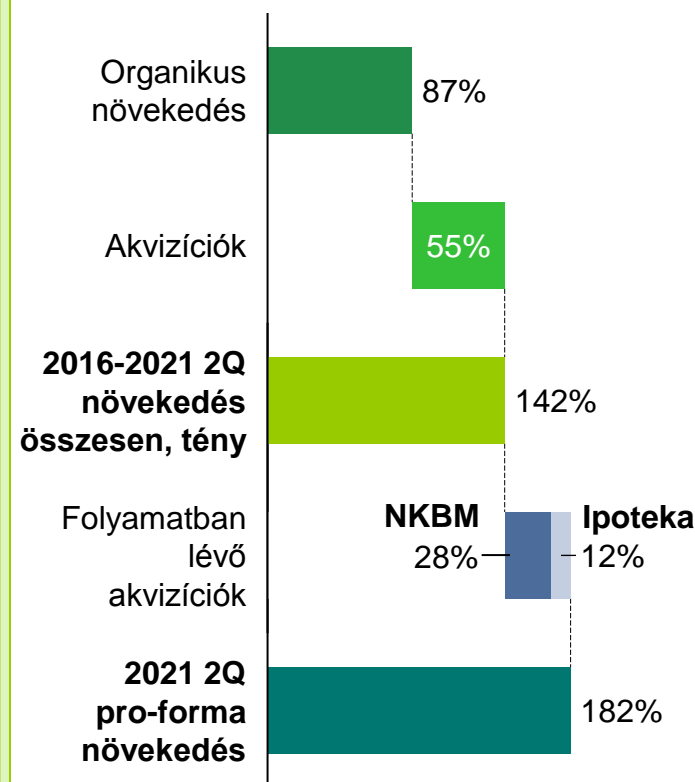
Forrás: OTP Elemzési Központ.

¹ Magyarország esetében 3M bankközi kamat (3M BUBOR), Horvátország esetében egy hetes repó ráta, Bulgária esetében a Leonia Plus bankközi kamat szerepel.

Az OTP Csoport teljesítő hitelei 2016 és 2021 2Q között 2,4-szeresére nőttek, melyhez az organikus növekedés mellett az akvizíciók is nagymértékben hozzájárultak. A folyamatban lévő akvizíciók további érdemi hitelbővülést okozhatnak

	Céltársaság (eladó, zárás időpontja)	Eszközarányos piaci rész (akvizíció előtt / után ¹ , %)	Saját tőke (millió EUR)
2017	 Splitska banka , Horvátország (SocGen, 2017 2Q)	4,8 → 11,2	(16 4Q) 496
	 Vojvodjanska banka , Szerbia (NBG, 2017 4Q)	1,5 → 5,7	(17 3Q) 174
2019	 SocGen Expressbank , Bulgária (SocGen, 2019 1Q)	14,0 → 19,9	(18 4Q) 421
	 SocGen Albánia (SocGen, 2019 1Q)	6,0	(18 4Q) 58
	 SocGen Moldova (SocGen, 2019 3Q)	14,0	(18 4Q) 86
	 SocGen Montenegró (SocGen, 2019 3Q)	17,6 → 30,4	(18 4Q) 66
	 SocGen Szerbia (SocGen, 2019 3Q)	5,3 → 13,7	(18 4Q) 381
	 SKB Banka , Szlovénia (SocGen, 2019 4Q)	8,5	(18 4Q) 356
2021	 Nova KBM , Szlovénia (Apollo Global és EBRD, folyamatban ²)	8,2 → 28,7	(20 4Q) 992
	 Ipoteka Bank , Üzbegisztán (Üzbég állam, folyamatban ³)	8,5	(20 4Q) 314
Akvizíciók összesen:			3.349

OTP Csoport – teljesítő (DPD0-90) hitelek növekedése⁴ a 2016 végi állományhoz viszonyítva
(árfolyamszűrt)



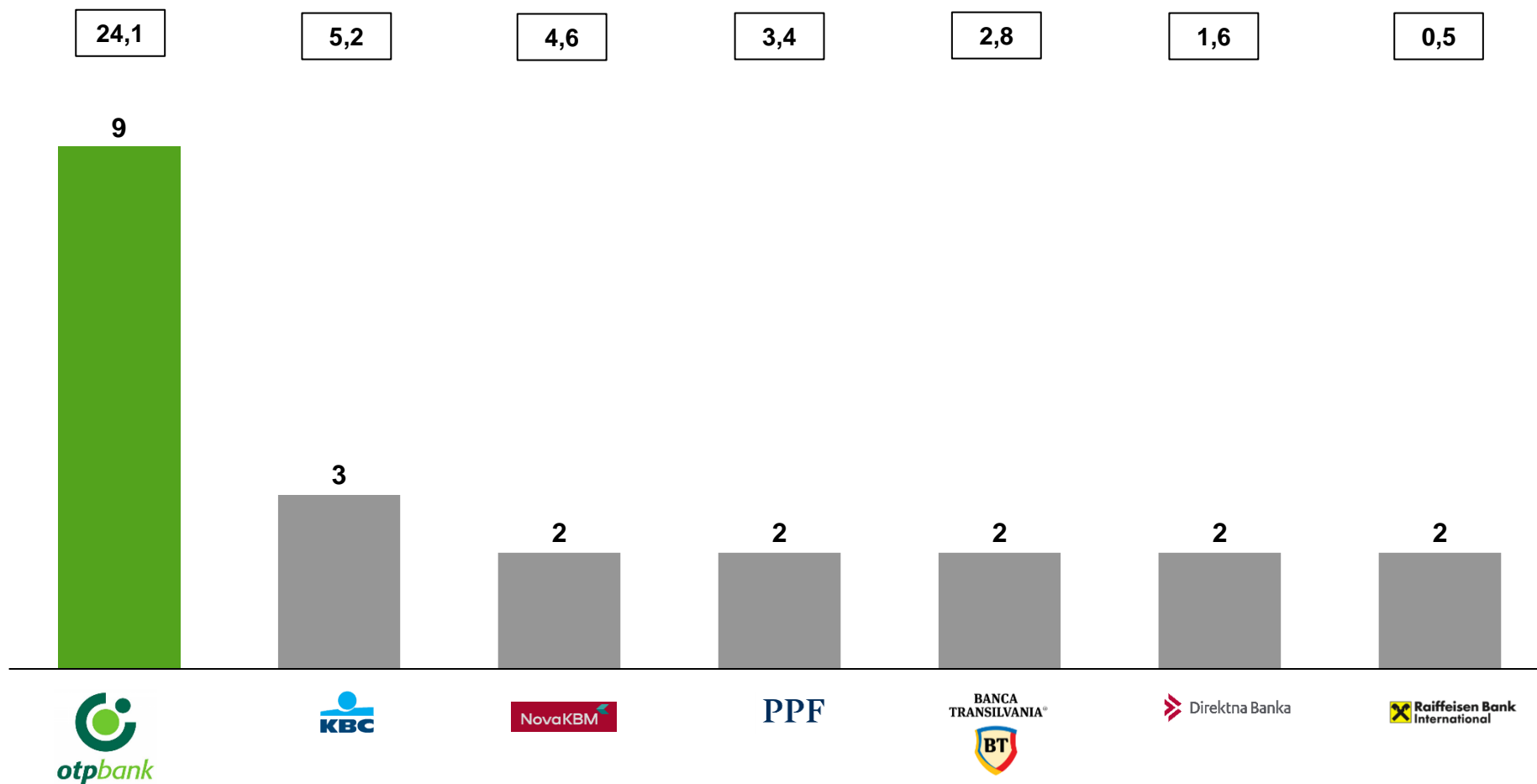
¹ A feltüntetett piaci részesedések időpontjai az egyes akvizíciók zárásának időpontja. ² Az adásvételi szerződés aláírása 2021.05.31-én történt meg, a zárásra 2022 2Q-ban kerülhet sor a szükséges engedélyek megszerzésének függvényében.

³ 2021.09.29-én került sor nem kötelező érvényű szándéknyilatkozat aláírására az Ipoteka Bank többségi részesedésének megvásárlására.

⁴ Az akvizíciónál feltüntetett értékek az akvizált bankok tranzakció zárásakor fennálló, ill. utolsó elérhető hitelállomány adatiból kalkulálva.

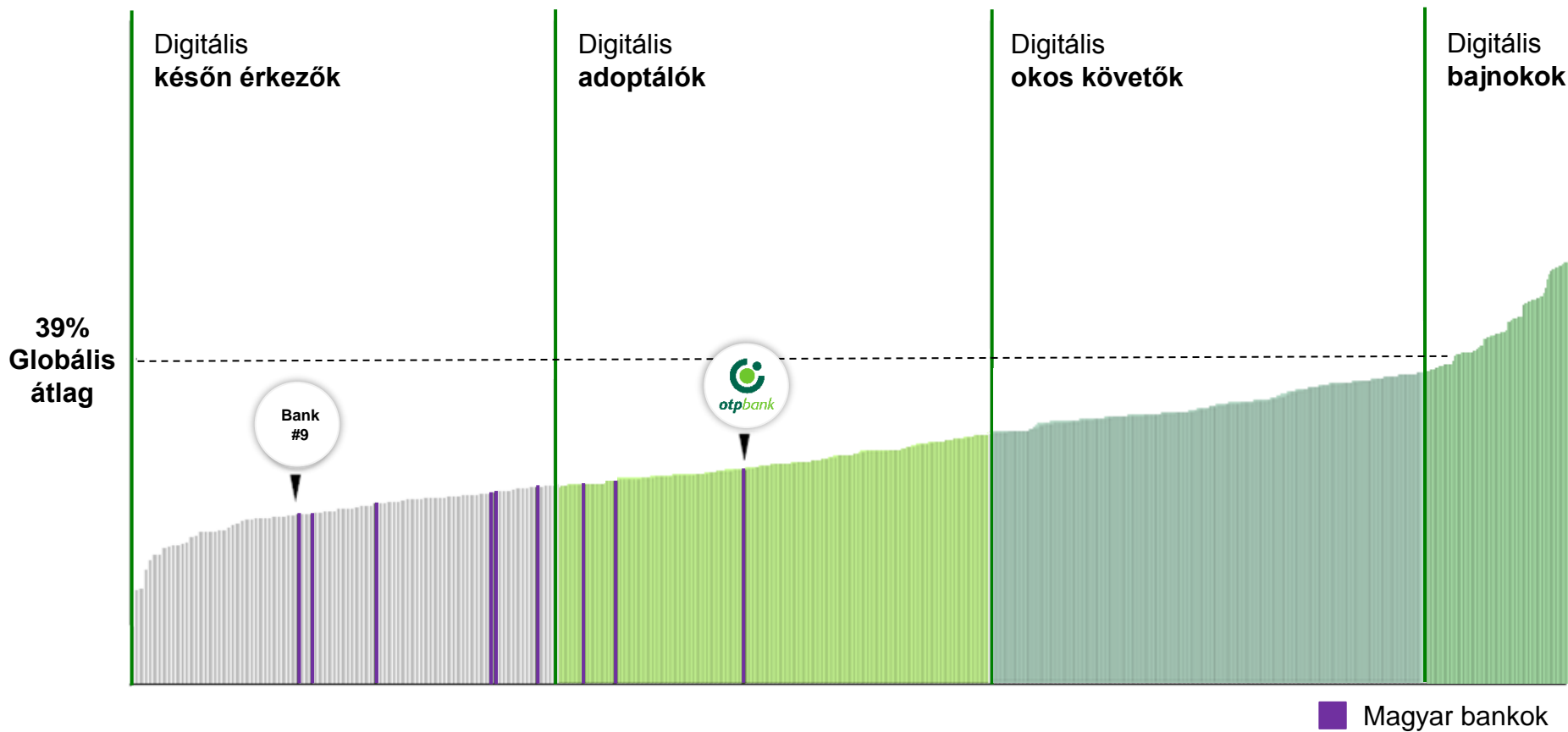
Az akvizíciók jelentős mértékben hozzájárultak a bankok eszközállományának bővüléséhez a régióban, az OTP közel 25 milliárd euró értékű eszközállományt akvizált az elmúlt öt évben

Tranzakciók száma és akvizált eszközállomány Közép-Kelet Európában
(2016 második félév – 2021 első félév), milliárd euró



A DBM index 2020-as felmérése alapján Magyarországon tevékenykedő 9 bank közül az OTP Bank az első a digitális banki érettség tekintetében.

DBM index¹



¹ A Deloitte által készített DBM index egy bank által kínált csatornák és termékek érettségét méri. A 2020-as kiadásban részt vevő 39 ország (több kontinensről) 318-ból bankra vonatkozó adat.
Forrás: Deloitte Central Europe

...és a vállalkozó ügyfelek digitalizációjának támogatásában az alábbi megoldásokkal

- ✓ **eBiz:** az OTP csoport által 2016 óta nyújtott innovatív szolgáltatás, amely az online számlázás, banki és könyvelői kapcsolat révén támogatja a vállalatok digitalizációját a pénzügyekben
- ✓ **Online számlanyitás:** az OTP Bank 2016-ban elsők között lépett piacra a kis- és középvállalkozásoknak szóló online számlanyitási folyamattal
- ✓ **Befizetős ATM:** javarészt vállalkozások által igénybevett szolgáltatás, amely mind az ügyfeleknek, mind a Banknak jelentős ügyintézési időt takarít meg
- ✓ **OTP SmartBank mobilalkalmazás:** az egyszerű belépésnek köszönhetően egyre több vállalkozói ügyfél használja ezt a csatornát pénzügyeik kezelésére
- ✓ **Kedvezményprogram:** összekapcsolja a kereskedőket az OTP ügyfelekkel, így a cégeknek nem szükséges fenntartani saját hűség- vagy kuponprogramot, ez mind a fizetési folyamatba épülve automatikusan elérhető
- ✓ **SimplePay:** online bankkártyás fizetések elfogadásában a SimplePay piacvezető megoldás, 4 hónappal az AFR bevezetés után élesített egy új azonnali átutaláson alapuló fizetési módot, amelyen keresztül az OTP ügyfelei fizethetnek azonnali átutalással az MNB szabványának megfelelő QR kód segítségével, amely úgy biztosítja az interoperabilitást (a lehetőség bármely bank számára elérhető), hogy nem növekedtek a biztonsági kockázatok
- ✓ **SimpleBusiness:** 4 hónappal az ötlet megszületése után 2020 szeptemberében elindult a SimpleBusiness, mely egy mobilalkalmazáson keresztül segíti a legkisebb kereskedők számára elektronikus fizetési lehetőségeinek biztosítását a bolti vásárlások során

Társas vállalkozások esetén a számlanyitások több mint

1/4-e online történik...

...közel **50%**- al nőtt a **SmartBank** aktivitás a kis- és középvállalkozások körében 2020 március óta...

...Magyarországon minden

2. webáruház a **SimplePayt** választotta...

...2020 Szeptember óta

2500 kereskedő szerződött a **SimpleBusiness-szel.**